







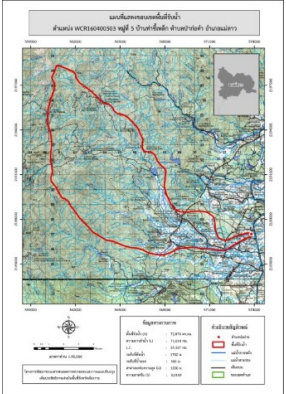


ชื่อฝาย : - ชื่อลำน้ำ : เหมืองตึงตง ลำน้ำสาขาของ : แม่น้ำแม่ลาว ประเภทลำน้ำ : ลำเหมือง วันที่สำรวจ : 27 เม.ย. 64
 หมู่บ้าน : หมู่ที่ 5 ท่าซี้เหล็ก ตำบล : ป่าก่อคำ อำเภอ : แม่ลาว จังหวัด : เชียงราย
 ก่อสร้าง เมื่อปี พ.ศ. : - อายุฝาย : มากกว่า 30 ปี หน่วยงานรับผิดชอบ : อบต.ป่าก่อคำ งบประมาณมาตรฐาน : ไม่ทราบ

พิกัดฝาย			
X(UTM)	573785	Y(UTM)	2186996
ลักษณะทั่วไป			
ประเภทของสันฝาย : ฝายไหลตกตรง	ความสูงสัน : 1.00 เมตร	ความกว้างสัน : 6.00 เมตร	
ประตูระบายน้ำ : มี	ชนิดบานประตู : บานตรง	ขนาด (กว้าง*สูง) : 1.00*0.70	จำนวน : 1 ชุด ชนิดเครื่องยกบาน : -
อาคารบังคับน้ำ : มี	แบบเปิด : ผึ่งซ้าย	ชนิดบานประตู : -	ชนิดเครื่องยกบาน : -
ระบบส่งน้ำ : มี	ลักษณะคลอง : คลองดิน	ขนาดกันคลองกว้าง : 1.00 เมตร	ความยาวประมาณ : 3.00 กิโลเมตรเมตร
ข้อมูลประวัติการซ่อม :			
ปี พ.ศ.	รายการซ่อม	หน่วยงาน	หมายเหตุ

ผลการตรวจสอบสภาพฝาย

สภาพฝายของแต่ละองค์ประกอบ (Element)			
1. ส่วนป้องกันเหนื่อน้ำ : ไม่มี	ตะกอนมีน้อย	2. ส่วนเหนื่อน้ำ : ไม่มี	ตะกอนมีน้อย
3. ส่วนควบคุมน้ำ : <input checked="" type="checkbox"/> ดี <input type="checkbox"/> ค่อนข้างดี <input type="checkbox"/> ปานกลาง <input type="checkbox"/> ทรุดโทรม		4. ส่วนท้ายน้ำ : <input checked="" type="checkbox"/> ดี <input type="checkbox"/> ค่อนข้างดี <input type="checkbox"/> ปานกลาง <input type="checkbox"/> ทรุดโทรม	ไม่มีตะกอน
			
5. ส่วนป้องกันท้ายน้ำ : ไม่มี	ตะกอนมีน้อย	6. ระบบส่งน้ำ : <input checked="" type="checkbox"/> ดี <input type="checkbox"/> ค่อนข้างดี <input type="checkbox"/> ปานกลาง <input type="checkbox"/> ทรุดโทรม	ตะกอนมีน้อย
			

พื้นที่รับน้ำของฝายและข้อมูลประกอบ	สภาพโดยรวมของฝายและแนวทางแก้ไขปรับปรุงเบื้องต้น
 <p>ข้อมูลพื้นที่รับน้ำของฝาย</p> <p>A = 73.876 ตารางกิโลเมตร</p> <p>L = 71.014 กิโลเมตร</p> <p>LC = 35.507 กิโลเมตร</p> <p>H = 1200 เมตร</p> <p>s = 0.017</p> <p>c = 0.1</p> <p>l = 30 มิลลิเมตร/ชั่วโมง</p> <p>Return period = 20 ปี</p> <p>อัตราการไหลสูงสุด = 61.613 ลบ.ม./วินาที</p>	<p>สภาพโดยรวมของฝาย</p> <p>ส่วนควบคุมน้ำ : ถูกกัดเซาะ ทรุดตัว แตกร้าว และร่วนซุย มีวัชพืชขึ้นเล็กน้อย ส่วนท้ายน้ำ : มีสภาพปกติ มีวัชพืชขึ้นน้อย ระบบส่งน้ำ : มีสภาพปกติ มีวัชพืชขึ้นน้อย</p> <p>แนวทางแก้ไขปรับปรุงเบื้องต้น</p> <p>เนื่องจากเป็นฝายเก่าไม่คุ้มค่าในการปรับปรุง แต่ยังมีสภาพพอที่จะใช้งานได้นานกว่าจะหมดสภาพ ดังนั้นหากสามารถก่อสร้างใหม่ได้ควรรื้อถอน และก่อสร้างใหม่</p>