



การตรวจสภาพฝายและแนวทางแก้ไขปรับปรุงเพื่อเพิ่มประสิทธิภาพฝาย ในพื้นที่จังหวัดเชียงราย



รหัสฝายที่ : WCR050600701





ชื่อฝาย : - ชื่อลำน้ำ : แม่ส้าน ลำน้ำสาขาของ : ประเภทลำน้ำ : ลำห้วย วันที่สำรวจ : 26 เม.ย. 64
 หมู่บ้าน : หมู่ที่ 7 สันหลวง ตำบล : หวังม อำเภอ : พาน จังหวัด : เชียงราย
 ก่อสร้าง เมื่อปี พ.ศ. : 2544 อายุฝาย : 20 หน่วยงานรับผิดชอบ : ไม่ทราบ ใช้แบบมาตรฐาน : มข.27

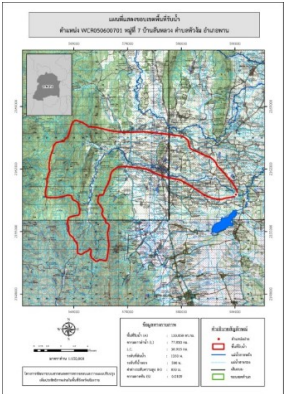
พิกัดฝาย			
X(UTM)	586118	Y(UTM)	2159138

ลักษณะทั่วไป			
ประเภทของสันฝาย : ฝายประตูระบาย	ความสูงชั้น : 1.50 เมตร	ความกว้างสัน : 15.00 เมตร	
ประตูระบายน้ำ : มี	ชนิดบานประตู : บานตรง	ขนาด (กว้าง*สูง) : 1.50*1.00	จำนวน : 9 ชุด ชนิดเครื่องยกบาน : -
อาคารบังคับน้ำ : ไม่มี			
ระบบส่งน้ำ : ไม่มี	ลักษณะคลอง : -	ขนาดกันคลองกว้าง : - เมตร	ความยาวประมาณ : - กิโลเมตรเมตร

ปี พ.ศ.	รายการซ่อม	หน่วยงาน	หมายเหตุ

ผลการตรวจสอบสภาพฝาย

สภาพฝายของแต่ละองค์ประกอบ (Element)			
1. ส่วนป้องกันเหนือน้ำ : ไม่มี	ตะกอนมีปานกลาง	2. ส่วนเหนือน้ำ : ไม่มี	ตะกอนมีปานกลาง
3. ส่วนควบคุมน้ำ : <input checked="" type="checkbox"/> ดี <input type="checkbox"/> ค่อนข้างดี <input type="checkbox"/> ปานกลาง <input type="checkbox"/> ทรุดโทรม		4. ส่วนท้ายน้ำ : <input type="checkbox"/> ดี <input checked="" type="checkbox"/> ค่อนข้างดี <input type="checkbox"/> ปานกลาง <input type="checkbox"/> ทรุดโทรม	ไม่มีตะกอน
			
5. ส่วนป้องกันท้ายน้ำ : ไม่มี	ตะกอนมีน้อย	6. ระบบส่งน้ำ : ไม่มี	

พื้นที่รับน้ำของฝายและข้อมูลประกอบ	สภาพโดยรวมของฝายและแนวทางแก้ไขปรับปรุงเบื้องต้น
 <p>ข้อมูลพื้นที่รับน้ำของฝาย A = 130.458 ตารางกิโลเมตร L = 77.83 กิโลเมตร LC = 38.915 กิโลเมตร H = 850 เมตร s = 0.011 c = 0.1 I = 90 มิลลิเมตร/ชั่วโมง Return period = 20 ปี อัตราการไหลสูงสุด = 326.407 ลบ.ม./วินาที</p>	<p>สภาพโดยรวมของฝาย ส่วนควบคุมน้ำ : มีการกัดเซาะ และแตกร่วนน้อย มีวัชพืชขึ้นน้อย ส่วนท้ายน้ำ : มีการกัดเซาะแตกร่วน รั่วและมีรูพรุนน้อย มีวัชพืชขึ้นน้อย</p> <p>แนวทางแก้ไขปรับปรุงเบื้องต้น เนื่องจากสภาพฝายค่อนข้างเก่า ไม่คุ้มค่าในการปรับปรุง และใช้งบประมาณสูง ยังสามารถใช้งานงานได้จนกว่าจะหมดสภาพ ควรกำจัดวัชพืชออก ขุดลอกเอาตะกอนออก และวางมาตรการกำจัดวัชพืชตามระยะเวลาที่เหมาะสม หากสามารถก่อสร้างใหม่ได้ควรรื้อถอนและก่อสร้างใหม่ให้สามารถรองรับปริมาณน้ำสูงสุดได้</p>