



การตรวจสอบสภาพฝายและแนวทางแก้ไขปรับปรุงเพื่อเพิ่มประสิทธิภาพฝาย ในพื้นที่จังหวัดเชียงราย







รหัสฝายที่ : WCR041200301

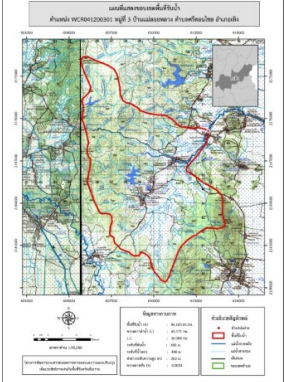
ชื่อฝาย :- ชื่อลำน้ำ : ห้วยแม่ลอย ลำน้ำสาขาของ : แม่น้ำอิง/แม่น้ำโขง ประเภทลำน้ำ : ลำห้วย วันที่สำรวจ : 20 เม.ย. 64
 หมู่บ้าน : หมู่ที่ 3 แม่ลอยหลวง ตำบล : ศรีดอนไชย อำเภอ : เทิง จังหวัด : เชียงราย
 ก่อสร้าง เมื่อปี พ.ศ. : - อายุฝาย : มากกว่า 30 ปี หน่วยงานรับผิดชอบ : อบต.ศรีดอนไชย ไซ้แบบมาตรฐาน : มข.27

พิกัดฝาย			
X(UTM)	613833	Y(UTM)	2169132

ลักษณะทั่วไป			
ประเภทของสันฝาย : ฝายไหลตกตรง	ความสูงชั้น : 1.50 เมตร	ความกว้างสัน : 14.00 เมตร	
ประตูระบายน้ำ : มี	ชนิดบานประตู : บานตรง	ขนาด (กว้าง*สูง) : 1.50*1.20	จำนวน : 9 ชุด ชนิดเครื่องยกบาน : -
อาคารบังคับน้ำ : ไม่มี			
ระบบส่งน้ำ : ไม่มี	ลักษณะคลอง : -	ขนาดกันคลองกว้าง : - เมตร	ความยาวประมาณ : - กิโลเมตรเมตร

ปี พ.ศ.	รายการซ่อม	หน่วยงาน	หมายเหตุ

ผลการตรวจสอบสภาพฝาย			
สภาพฝายของแต่ละองค์ประกอบ (Element)			
1. ส่วนป้องกันเหนื่อน้ำ : ไม่มี	ตะกอนมีมาก	2. ส่วนเหนื่อน้ำ : ไม่มี	ตะกอนมีมาก
3. ส่วนควบคุมน้ำ : <input type="checkbox"/> ดี <input checked="" type="checkbox"/> ค่อนข้างดี <input type="checkbox"/> ปานกลาง <input type="checkbox"/> ทรุดโทรม		4. ส่วนท้ายน้ำ : <input checked="" type="checkbox"/> ดี <input type="checkbox"/> ค่อนข้างดี <input type="checkbox"/> ปานกลาง <input type="checkbox"/> ทรุดโทรม	ตะกอนมีน้อย
			
5. ส่วนป้องกันท้ายน้ำ : ไม่มี	ตะกอนมีน้อย	6. ระบบส่งน้ำ : ไม่มี	

พื้นที่รับน้ำของฝายและข้อมูลประกอบ	สภาพโดยรวมของฝายและแนวทางแก้ไขปรับปรุงเบื้องต้น
 <p>ข้อมูลพื้นที่รับน้ำของฝาย A = 86.185 ตารางกิโลเมตร L = 60.171 กิโลเมตร LC = 30.085 กิโลเมตร H = 200 เมตร s = 0.003 c = 0 I = 0 มิลลิเมตร/ชั่วโมง Return period = 100 ปี อัตราการไหลสูงสุด = 9.145 ลบ.ม./วินาที</p>	<p>สภาพโดยรวมของฝาย ส่วนควบคุมน้ำ : มีการกัดเซาะน้อย มีการแตกร้าวเนื่องจากการทับถมของตะกอนระบายน้ำ มีวัชพืชขึ้นน้อย ส่วนท้ายน้ำ : มีการกัดเซาะ และแตกร้าวน้อย มีวัชพืชขึ้นน้อย</p> <p>แนวทางแก้ไขปรับปรุงเบื้องต้น เนื่องจากสภาพฝายค่อนข้างเก่า ไม่คุ้มค่าในการปรับปรุง และใช้งบประมาณสูง ยังสามารถใช้งานงานได้จนกว่าจะหมดสภาพ ควรกำจัดวัชพืชออก ขุดลอกเอาตะกอนออก และวางมาตรการกำจัดวัชพืชตามระยะเวลาที่เหมาะสม ดังนั้นหากสามารถก่อสร้างใหม่ได้ควรรื้อถอน และก่อสร้างใหม่ให้สามารถรองรับปริมาณน้ำสูงสุดได้</p>