




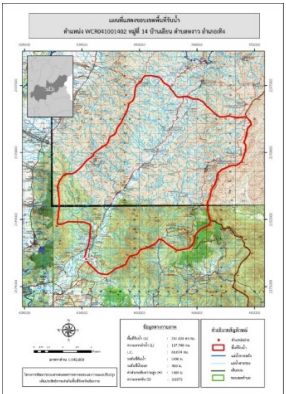


ชื่อฝาย : - ชื่อลำน้ำ : น้ำหาว ลำน้ำสาขาของ : แม่น้ำลาว/แม่น้ำอิง ประเภทลำน้ำ : แม่น้ำสาขา วันที่สำรวจ : 23 เม.ย. 64
 หมู่บ้าน : หมู่ที่ 14 เอียน ตำบล : หาว อำเภอ : เทิง จังหวัด : เชียงราย
 ก่อสร้าง เมื่อปี พ.ศ. : - อายุฝาย : มากกว่า 10 ปี หน่วยงานรับผิดชอบ : เทศบาลตำบลหาว ไซ้แบบมาตรฐาน : มข.27

พิกัดฝาย			
X(UTM)	634487	Y(UTM)	2178883
ลักษณะทั่วไป			
ประเภทของสันฝาย : ฝายไหลตกตรง	ความสูงชั้น : 1.00 เมตร	ความกว้างสัน : 30.00 เมตร	
ประตูระบายน้ำ : มี	ชนิดบานประตู : บานตรง	ขนาด (กว้าง*สูง) : 3.50*0.60	จำนวน : 8 ชุด ชนิดเครื่องยกบาน : -
อาคารบังคับน้ำ : ไม่มี			
ระบบส่งน้ำ : ไม่มี	ลักษณะคลอง : -	ขนาดกันคลองกว้าง : - เมตร	ความยาวประมาณ : - กิโลเมตรเมตร
ข้อมูลประวัติการซ่อม :			
ปี พ.ศ.	รายการซ่อม	หน่วยงาน	หมายเหตุ

ผลการตรวจสอบสภาพฝาย

สภาพฝายของแต่ละองค์ประกอบ (Element)			
1. ส่วนป้องกันเหนื่อน้ำ : ไม่มี	ตะกอนมีมาก	2. ส่วนเหนื่อน้ำ : ไม่มี	ตะกอนมีมาก
3. ส่วนควบคุมน้ำ : <input type="checkbox"/> ดี <input type="checkbox"/> ค่อนข้างดี <input checked="" type="checkbox"/> ปานกลาง <input type="checkbox"/> ทรุดโทรม		4. ส่วนท้ายน้ำ : <input type="checkbox"/> ดี <input type="checkbox"/> ค่อนข้างดี <input type="checkbox"/> ปานกลาง <input checked="" type="checkbox"/> ทรุดโทรม	ตะกอนมีน้อย
		 	
5. ส่วนป้องกันท้ายน้ำ : ไม่มี	ตะกอนมีน้อย	6. ระบบส่งน้ำ : ไม่มี	

พื้นที่รับน้ำของฝายและข้อมูลประกอบ	สภาพโดยรวมของฝายและแนวทางแก้ไขปรับปรุงเบื้องต้น
 <p>ข้อมูลพื้นที่รับน้ำของฝาย A = 231.424 ตารางกิโลเมตร L = 137.748 กิโลเมตร LC = 68.874 กิโลเมตร H = 1000 เมตร s = 0.007 c = 0.1 I = 45 มิลลิเมตร/ชั่วโมง Return period = 20 ปี อัตราการไหลสูงสุด = 289.512 ลบ.ม./วินาที</p>	<p>สภาพโดยรวมของฝาย ส่วนควบคุมน้ำ : มีการกัดเซาะ และแตกร้าวนปานกลาง มีรูโพรง และรั่วเล็กน้อย มีวัชพืชขึ้นปานกลาง ส่วนท้ายน้ำ : มีการกัดเซาะ ทรุดตัว แตกร้าวน มีรูโพรง และรั่วค่อนข้างมาก มีวัชพืชขึ้นน้อย แนวทางแก้ไขปรับปรุงเบื้องต้น เนื่องจากสภาพฝายค่อนข้างเก่า และอยู่ในแม่น้ำสาขาที่มีขนาดค่อนข้างใหญ่ ไม่คุ้มค่าในการปรับปรุง และใช้งบประมาณสูง ยังสามารถใช้งานงานได้จนกว่าจะหมดสภาพ ควรกำจัดวัชพืชออก ขุดลอกเอาตะกอนออก และวางมาตรการกำจัดวัชพืชตามระยะเวลาที่เหมาะสม หากสามารถก่อสร้างใหม่ได้ควรรื้อถอน และก่อสร้างใหม่ให้สามารถรองรับปริมาณน้ำสูงสุดได้</p>