



การตรวจสอบสภาพฝายและแนวทางแก้ไขปรับปรุงเพื่อเพิ่มประสิทธิภาพฝาย ในพื้นที่จังหวัดเชียงราย



รหัสฝายที่ : WCR040301001







ชื่อฝาย : - ชื่อลำน้ำ : ห้วยปล่อง ลำน้ำสาขาของ : แม่น้ำอิง/แม่น้ำโขง ประเภทลำน้ำ : ลำห้วย วันที่สำรวจ : 20 เม.ย. 64  
 หมู่บ้าน : หมู่ที่ 10 สันป่าสัก ตำบล : ปล่อง อำเภอ : เทิง จังหวัด : เชียงราย  
 ก่อสร้าง เมื่อปี พ.ศ. : - อายุฝาย : มากกว่า 10 ปี หน่วยงานรับผิดชอบ : ใช้แบบมาตรฐาน : มข.27  
 เทศบาลตำบลบ้านปล่อง


พิกัดฝาย			
X(UTM)	613151	Y(UTM)	2173103

ลักษณะทั่วไป			
ประเภทของสันฝาย : ฝายประตูระบาย	ความสูงชัน : 4.00 เมตร	ความกว้างสัน : 15.00 เมตร	
ประตูระบายน้ำ : มี	ชนิดบานประตู : บานตรง	ขนาด (กว้าง*สูง) : 1.00*1.00	จำนวน : 5 ชุด
อาคารบังคับน้ำ : มี	แบบเปิด : ฝั่งซ้าย	ชนิดบานประตู : บานตรง	ชนิดเครื่องยกบาน : เครื่องกว้านคันชัก
ระบบส่งน้ำ : มี	ลักษณะคลอง : คลองดิน	ขนาดกันคลองกว้าง : 6.00 เมตร	ความยาวประมาณ : 2.00 กิโลเมตรเมตร

ปี พ.ศ.	รายการซ่อม	หน่วยงาน	หมายเหตุ

ผลการตรวจสอบสภาพฝาย

สภาพฝายของแต่ละองค์ประกอบ (Element)			
1. ส่วนป้องกันเหนือน้ำ : ไม่มี	ตะกอนมีมาก	2. ส่วนเหนือน้ำ : ไม่มี	ตะกอนมีมาก
3. ส่วนควบคุมน้ำ : <input type="checkbox"/> ดี <input type="checkbox"/> ค่อนข้างดี <input type="checkbox"/> ปานกลาง <input checked="" type="checkbox"/> ทรุดโทรม		4. ส่วนท้ายน้ำ : <input checked="" type="checkbox"/> ดี <input type="checkbox"/> ค่อนข้างดี <input type="checkbox"/> ปานกลาง <input type="checkbox"/> ทรุดโทรม	
			
5. ส่วนป้องกันท้ายน้ำ : ไม่มี	ตะกอนมีน้อย	6. ระบบส่งน้ำ : <input checked="" type="checkbox"/> ดี <input type="checkbox"/> ค่อนข้างดี <input type="checkbox"/> ปานกลาง <input type="checkbox"/> ทรุดโทรม	ตะกอนมีปานกลาง
			

พื้นที่รับน้ำของฝายและข้อมูลประกอบ	สภาพโดยรวมของฝายและแนวทางแก้ไขปรับปรุงเบื้องต้น
 <p>ข้อมูลพื้นที่รับน้ำของฝาย</p> <p>A = 11.571 ตารางกิโลเมตร</p> <p>L = 8.883 กิโลเมตร</p> <p>LC = 4.441 กิโลเมตร</p> <p>H = 150 เมตร</p> <p>s = 0.017</p> <p>c = 0</p> <p>I = 0 มิลลิเมตร/ชั่วโมง</p> <p>Return period = 100 ปี</p> <p>อัตราการไหลสูงสุด = 0.872 ลบ.ม./วินาที</p>	<p><b>สภาพโดยรวมของฝาย</b></p> <p>ส่วนควบคุมน้ำ : มีการกัดเซาะ และมีการรั่วซึมเล็กน้อย มีวัชพืชขึ้นน้อยตัวประตูระบายน้ำถูกรัดจนไม่สามารถ เปิด-ปิดได้ ส่วนท้ายน้ำ : มีสภาพปกติ มีวัชพืชขึ้นน้อยระบบส่งน้ำ : โดยรวมมีสภาพปกติ มีการกัดเซาะ และ มีวัชพืชขึ้นน้อย</p> <p><b>แนวทางแก้ไขปรับปรุงเบื้องต้น</b></p> <p>ติดตั้งประตูระบายน้ำใหม่พร้อมอุปกรณ์เครื่องกล ส่วนอื่นยังใช้งานได้ปกติ</p>