



การตรวจสอบสภาพฝายและแนวทางแก้ไขปรับปรุงเพื่อเพิ่มประสิทธิภาพฝาย ในพื้นที่จังหวัดเชียงราย



รหัสฝายที่ : WCR040202404







ชื่อฝาย : - ชื่อลำน้ำ : ห้วยโล่ ลำน้ำสาขาของ : ประเภทลำน้ำ : ลำห้วย วันที่สำรวจ : 22 เม.ย. 64
 ร่องสวน/แม่น้ำอิง/แม่น้ำโขง
 หมู่บ้าน : หมู่ที่ 24 ตุ่มรวงทอง ตำบล : จี้ อำเภอ : เทิง จังหวัด : เชียงราย
 ก่อสร้าง เมื่อปี พ.ศ. : - อายุฝาย : มากกว่า 50 ปี หน่วยงานรับผิดชอบ : เทศบาลตำบลจี้ ก่อสร้างเองโดยใช้แรงงานชาวบ้าน ใช้งบของ : ชาวบ้าน

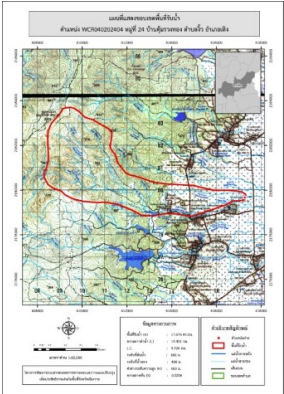
พิกัดฝาย			
X(UTM)	617267	Y(UTM)	2179685

ลักษณะทั่วไป			
ประเภทของสันฝาย : ฝายไหลตกตรง	ความสูงสัน : 1.50 เมตร	ความกว้างสัน : 8.50 เมตร	
ประตูระบายน้ำ : ไม่มี	ชนิดบานประตู : -	ขนาด (กว้าง*สูง) : -	จำนวน : - ชุด ชนิดเครื่องยกบาน : -
อาคารบังคับน้ำ : มี			
ระบบส่งน้ำ : มี	ลักษณะคลอง : คลองดิน	ขนาดกันคลองกว้าง : 1.00 เมตร	ความยาวประมาณ : 2.00 กิโลเมตรเมตร

ปี พ.ศ.	รายการซ่อม	หน่วยงาน	หมายเหตุ

ผลการตรวจสอบสภาพฝาย

สภาพฝายของแต่ละองค์ประกอบ (Element)			
1. ส่วนป้องกันเหนือน้ำ : ไม่มี	ตะกอนมีมาก	2. ส่วนเหนือน้ำ : ไม่มี	ตะกอนมีมาก
3. ส่วนควบคุมน้ำ : <input type="checkbox"/> ดี <input type="checkbox"/> ค่อนข้างดี <input checked="" type="checkbox"/> ปานกลาง <input type="checkbox"/> ทรุดโทรม		4. ส่วนท้ายน้ำ : <input type="checkbox"/> ดี <input checked="" type="checkbox"/> ค่อนข้างดี <input type="checkbox"/> ปานกลาง <input type="checkbox"/> ทรุดโทรม	ตะกอนมีน้อย
			
5. ส่วนป้องกันท้ายน้ำ : ไม่มี	ตะกอนมีน้อย	6. ระบบส่งน้ำ : <input checked="" type="checkbox"/> ดี <input type="checkbox"/> ค่อนข้างดี <input type="checkbox"/> ปานกลาง <input type="checkbox"/> ทรุดโทรม	ตะกอนมีน้อย
			

พื้นที่รับน้ำของฝายและข้อมูลประกอบ	สภาพโดยรวมของฝายและแนวทางแก้ไขปรับปรุงเบื้องต้น
 <p>ข้อมูลพื้นที่รับน้ำของฝาย</p> <p>A = 17.676 ตารางกิโลเมตร</p> <p>L = 19.451 กิโลเมตร</p> <p>LC = 9.726 กิโลเมตร</p> <p>H = 400 เมตร</p> <p>s = 0.021</p> <p>c = 0.1</p> <p>I = 90 มิลลิเมตร/ชั่วโมง</p> <p>Return period = 20 ปี</p> <p>อัตราการไหลสูงสุด = 44.225 ลบ.ม./วินาที</p>	<p>สภาพโดยรวมของฝาย</p> <p>ส่วนควบคุมน้ำ : มีการกัดเซาะปานกลาง ทรุดตัว แตกร้าว รั่ว และมีรูโพรงน้อย มีรูโพรงน้อย และมีวัชพืชขึ้นน้อย ส่วนท้ายน้ำ : มีการกัดเซาะ ทรุดตัว แตกร้าว รั่ว และมีรูโพรงน้อย มีวัชพืชขึ้นน้อย</p> <p>ระบบส่งน้ำ : มีการกัดเซาะน้อย โดยรวมสภาพปกติ มีวัชพืชขึ้นน้อย</p> <p>แนวทางแก้ไขปรับปรุงเบื้องต้น</p> <p>เนื่องจากสภาพฝายค่อนข้างเก่า ไม่คุ้มค่าในการปรับปรุง และใช้งบประมาณสูง ควรก่อสร้างใหม่ให้สามารถรองรับปริมาณน้ำสูงสุดได้</p>