



การตรวจสอบสภาพฝายและแนวทางแก้ไขปรับปรุงเพื่อเพิ่มประสิทธิภาพฝาย ในพื้นที่จังหวัดเชียงราย







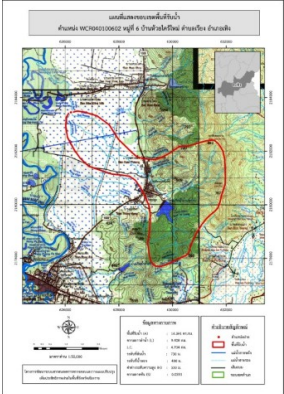
รหัสฝายที่ : WCR040100602

ชื่อฝาย : - ชื่อลำน้ำ : ร่องสัก ลำน้ำสาขาของ : แม่น้ำอิง/แม่น้ำโขง ประเภทลำน้ำ : ลำห้วย วันที่สำรวจ : 30 เม.ย. 64
 หมู่บ้าน : หมู่ที่ 6 ห้วยไคร้ใหม่ ตำบล : เวียง อำเภอ : เทิง จังหวัด : เชียงราย
 ก่อสร้าง เมื่อปี พ.ศ. : - อายุฝาย : มากกว่า15ปี หน่วยงานรับผิดชอบ : อบต.เวียง ไซ้แบบมาตรฐาน : มข.27

พิกัดฝาย			
X(UTM)	626201	Y(UTM)	2183439
ลักษณะทั่วไป			
ประเภทของสันฝาย : ฝายไหลตกตรง	ความสูงชั้น : 1.10 เมตร	ความกว้างสัน : 8.00 เมตร	
ประตูระบายน้ำ : มี	ชนิดบานประตู : บานตรง	ขนาด (กว้าง*สูง) : 1.80*0.70	จำนวน : 4 ชุด ชนิดเครื่องยกบาน : -
อาคารบังคับน้ำ : ไม่มี			
ระบบส่งน้ำ : ไม่มี	ลักษณะคลอง : -	ขนาดกันคลองกว้าง : - เมตร	ความยาวประมาณ : - กิโลเมตรเมตร
ข้อมูลประวัติการซ่อม :			
ปี พ.ศ.	รายการซ่อม	หน่วยงาน	หมายเหตุ

ผลการตรวจสอบสภาพฝาย

สภาพฝายของแต่ละองค์ประกอบ (Element)			
1. ส่วนป้องกันเหนือน้ำ : ไม่มี	ไม่มีตะกอน	2. ส่วนเหนือน้ำ : ไม่มี	ไม่มีตะกอน
3. ส่วนควบคุมน้ำ : <input type="checkbox"/> ดี <input type="checkbox"/> ค่อนข้างดี <input checked="" type="checkbox"/> ปานกลาง <input type="checkbox"/> ทรุดโทรม		4. ส่วนท้ายน้ำ : <input type="checkbox"/> ดี <input type="checkbox"/> ค่อนข้างดี <input checked="" type="checkbox"/> ปานกลาง <input type="checkbox"/> ทรุดโทรม	ตะกอนมีน้อย
			
5. ส่วนป้องกันท้ายน้ำ : ไม่มี	ไม่มีตะกอน	6. ระบบส่งน้ำ : ไม่มี	

พื้นที่รับน้ำของฝายและข้อมูลประกอบ	สภาพโดยรวมของฝายและแนวทางแก้ไขปรับปรุงเบื้องต้น
 <p>ข้อมูลพื้นที่รับน้ำของฝาย</p> <p>A = 14.391 ตารางกิโลเมตร</p> <p>L = 9.408 กิโลเมตร</p> <p>LC = 4.704 กิโลเมตร</p> <p>H = 330 เมตร</p> <p>s = 0.035</p> <p>c = 0</p> <p>I = 0 มิลลิเมตร/ชั่วโมง</p> <p>Return period = 100 ปี</p> <p>อัตราการไหลสูงสุด = 1.126 ลบ.ม./วินาที</p>	<p>สภาพโดยรวมของฝาย</p> <p>ส่วนควบคุมน้ำ : มีการกัดเซาะ มีรูโพรง และรั่วปานกลาง แต่รั่ววน้อย มีวัชพืชขึ้นน้อย ส่วนท้ายน้ำ : มีรูโพรง และรั่วปานกลาง มีการกัดเซาะ ทรุดตัว และแตกรั่ววน้อย มีวัชพืชขึ้นน้อย</p> <p>แนวทางแก้ไขปรับปรุงเบื้องต้น</p> <p>เนื่องจากเป็นฝายเก่าไม่คุ้มค่าในการปรับปรุง แต่ยังมีสภาพพอที่จะใช้งานได้จนกว่าจะหมดสภาพ ดังนั้นหากสามารถก่อสร้างใหม่ได้ควรรื้อถอน และก่อสร้างใหม่ให้สามารถรองรับปริมาณน้ำสูงสุดได้</p>